

Die REB-Schnittstelle

Merlin 15

Version 15.0 vom 25.08.2011



Inhalt

Die REB23.0003-Schnittstelle..... 3
Schaltflächen Fenster DA11 übertragen 5
DA11-Datei erstellen 5
DA11-Übertragungsnummer einblenden..... 5

Die REB23.0003-Schnittstelle

Mit der REB-Schnittstelle können Sie Aufmaße im Format D11 gemäß REB 23.003 (Regelungen für die Elektronische Bauabrechnung) exportieren.

Voraussetzungen für den Export eines Aufmaßes ist eine 9-stellige OZ-Maske. Außerdem dürfen Sie im Aufmaß keine Variablen verwenden und keine Aufmaßgruppen verknüpfen.

Es können mehrere Übertragungen für eine Kommission erzeugt werden. Dabei werden nur die Aufmaßpositionen übergeben, die noch nicht in einer früheren Übertragung enthalten sind. Im Aufmaß werden die übertragenen Positionen markiert. Wenn Änderungen nötig sind, sollten neue Aufmaßpositionen mit den Differenzmengen erfasst werden.

Zunächst wählen Sie eine Kommission aus, für die D11-Dateien erzeugt werden sollen. Es werden nur die Kommissionen zur Auswahl angezeigt, die eine passende OZ-Maske haben.

Komm.-Nr.	Kurzbezeichnung	BA
177	Kellermann	MM
180	Kellermann	MM
191	Äußere Musterstraße	MM
192	Ausbau Mustermann	MM
216	Kellermann (Blatt k)	MM
226	Mustermann	
233	Hafenstraße	MM
241		
243	Umbau Mozartstr. 10	
253	Ausbau Mustermann	MM
1192	Münchener Str. 131 Ecke zur Drosselgasse	MM
5022	Ausbau Mustermann	MM
5023	Ausbau Mustermann	MM
5024	Ausbau Mustermann	MM
5051	Ausbau Mustermann	MM
10027	Testangebot neues LV	
105026	Trockenbau Müller	ES

Im **Fenster DA11-Übertragungen** können Sie überprüfen, welche Übertragungen zu dieser Kommission schon erzeugt wurden und neue Übertragungen erzeugen.


Auf der **Registerkarte Liste** werden die Übertragungen mit der Übertragungsnummer, dem Datum und dem Pfad der erzeugten D11-Datei angezeigt.


Übertragung	Datum	Datei
1	04.06.08 10:47:03	D:\DA11\K0000191.d11
2	19.06.08 12:32:30	D:\Archiv\Kunden\K0000191.d11
3	07.08.08 12:24:27	D:\DA11\K0000191.d11

Auf der **Registerkarte Detail** sehen Sie das Protokoll der Übertragung. Insbesondere wird hier auch darauf hingewiesen, wenn sich bereits übertragene Aufmaßpositionen zwischenzeitig geändert haben.

Übertragung: 3 Datum: 07.08.08 12:24:27
Datei: D:\DA11\K0000191.d11

Protokoll	
>	Das Aufmaß beinhaltet 23 Zeilen. Davon übertragen: 1
>	Adressbereich von 0002U2 bis 0002U2. Schrittweite: 10
>	#Warnung. Veränderte Aufmaßzeilen oder veränderte mehrzeilige Ausdrücke können nicht


Über die **Schaltfläche Neu**  können Sie eine neue DA11-Übertragung erzeugen.

Über die **Schaltfläche Speichern**  speichern Sie die Übertragung. Die gespeicherten Dateien können Sie dann weitergeben.


Schaltflächen Fenster DA11 übertragen

Schaltfläche	Tastenkürzel	Bezeichnung
	Esc	Fenster schließen
	F2	Neue Übertragung
	F4	Löschen
		Speichern
	F6	Liste aktualisieren
	F5	Drucken
	F1	Hilfe

DA11-Datei erstellen


Über die **Schaltfläche Neu**  können Sie eine neue DA11-Übertragung erzeugen. Zunächst öffnet sich das **Fenster Startwert der Blattadresse**. Hier können Sie den Startwert und die Schrittweite der Zeilennummerierung angeben. Jede Zeilennummer setzt sich aus der Blattnummer, einer Zeilenmarkierung (ein Buchstabe A-Z) und einem Index (eine Ziffer 0-9) zusammen. Die Vorgabewerte sind so gewählt, dass die Nummerierung lückenlos ist.



Über die **Schaltfläche Ok**  starten Sie die Erzeugung der Übertragung. In der **Liste Protokoll** werden die Eigenschaften und mögliche Fehler der Übertragung angezeigt. Insbesondere wird hier angezeigt, wenn bereits übertragene Aufmaßzeilen zwischenzeitlich geändert wurden. Im **Aufmaß** werden die betroffenen Datensätze markiert.

Anschließend wird die Übertragung gespeichert.

DA11-Übertragungsnummer einblenden

Über die **Schaltfläche Zusatzfunktion**  und die **Option DA11-Übertragungsnummern einblenden** können Sie im Aufmaß im Bereich Aufmaß-Zeilen eine Spalte einblenden, in der die Nummer der Übertragung angezeigt wird, mit der diese Aufmaßzeile übertragen wurde.

Wenn eine bereits übergebene Aufmaßzeile nachträglich geändert wurde, wird die Übertragungsnummer farbig markiert.

Aufmaßzeilen, die bereits in einer DA11-Übertragung erfasst wurden, werden nicht noch einmal übertragen. Änderungen an diesen Aufmaßzeilen müssen deshalb in einer neuen Aufmaßzeile erfasst werden. Andernfalls wird das Aufmaß nicht vollständig übergeben.